



上網安全攻略

網上交友安全 及 網絡欺凌



cybersecurity.hk
政府資訊科技總監辦公室



(ISC)²
FOUNDATION



HONG KONG



上網安全攻略

網上交友安全



cybersecurity.hk
政府資訊科技總監辦公室



(ISC)²
FOUNDATION



HONG KONG

網上交友安全



資料來源：警訊

<https://www.youtube.com/watch?v=Yq29bEEvgkY>

網上交友安全



- 謹記網上交友不安全，網友只宜網上談天；
- 切勿隨便跟互聯網上結交的陌生人會面；
- 不要隨便在互聯網上披露個人資料及照片；
- 不要接受網上結交的陌生人所提出的不當要求，例如借錢、在私人地方會面，或傳送個人私密照片；
- 設立網絡私隱管制，保障個人資料。



張貼前要想清楚



張貼後的資料是否可以刪除？

- 地址
- 出生日期
- 身份證號碼
- 電話號碼
- 信用卡號碼
- 行程安排
- 全名



私隱設定

誰人可以看到我

- 相片
- 聊天室上線狀態
- 動態時報貼文
- 聯絡
- 搜尋
- 被標註的貼文
- 近況



Facebook 設定



關於

概覽

學歷及工作經驗

你住過的地方

聯絡和基本資料

家人和感情狀況

有關你的詳細資料

人生大事

聯絡資料

電郵地址 [Redacted]

1 封電子郵件從生活時報隱藏

+ 新增手機號碼

+ 新增地址

+ 新增其他帳戶

+ 新增網站

+ 新增公開金鑰

基本資料

出生日期 1 7 1997

注意：你只能在有限的次數內更改生日

我確認我的年齡為 18

儲存更改 取消

公開

朋友的朋友

朋友

只有自己

自訂

性別 男性



Facebook 設定



- 一般
- 帳戶保安

私隱

- 生活時報和標籤
- 封鎖
- 語言

- 通知
- 手機版
- 追蹤者

- 應用程式
- 廣告
- 付款設定
- 支援收件匣
- 影片

私隱設定與工具

誰可以看到我的東西？	誰可以看到你日後的帖子？	朋友	編輯
	審查所有你被標註的帖子和內容		查閱動態記錄
	限制你設定為與朋友的朋友或公開分享帖子的分享對象？		限制過去的帖子
誰可以與我聯絡？	誰可以傳送交友邀請給你？	朋友的朋友	編輯
誰可以搜尋我？	誰可以使用你所提供的電郵地址找到你？	朋友	編輯
	誰可以經由你提供的電話號碼搜尋你？	朋友	編輯
	是否要搜尋引擎在 Facebook 以外的地方連結你的個人檔案？	否	編輯

有找到你需要的嗎？ 是 · 否 · 我沒有特別需要什麼



Facebook 設定



一般

帳戶保安

私隱

生活時報和標籤

封鎖

語言

通知

手機版

追蹤者

應用程式

廣告

付款設定

支援收件匣

影片

安全設定

登入警告	在任何人從未經認可的裝置或瀏覽器登入你的帳戶時收到警示訊息。	編輯
登入許可	為了防止其他人登入你的帳戶，用你的手機作多一層保護。	編輯
代碼產生器	當你有需要時，使用你的 Facebook 應用程式取得安全碼。	編輯
應用程式密碼	使用特殊密碼登入你的應用程式，而不是使用你的 Facebook 密碼或登入許可代碼。	編輯
公開金鑰	在你的 Facebook 個人檔案管理 OpenPGP 金鑰並啟用加密通知。	編輯
值得信賴的聯絡人	萬一你的帳戶被鎖住時，選擇可以幫你恢復帳戶存取權的朋友。	編輯
你的瀏覽器與應用程式	查看你儲存的瀏覽器中，哪些是你經常使用的瀏覽器。	編輯
你從哪裡登入	查看和管理你目前在哪裡登入 Facebook 帳戶。	編輯
紀念帳戶代理人	天有不測風雲，人有旦夕禍福。請選擇一位家人或摯友作為你的紀念帳戶代理人。	編輯
停用你的帳戶	選擇是否停用你的帳戶。	編輯

有找到你需要的嗎？ 是 · 否 · 我沒有特別需要什麼



Facebook 安全性檢查

<https://www.facebook.com/help/securitycheckup>

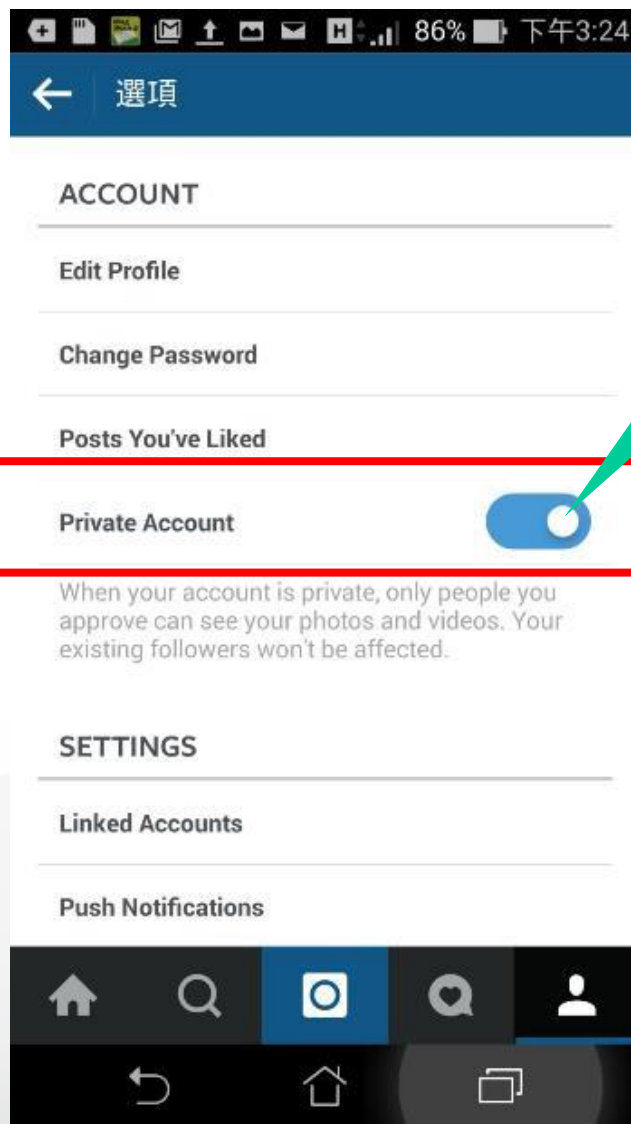


The screenshot shows the Facebook Security Checkup page. At the top, there is a navigation bar with a search icon and the text "搜尋". Below the navigation bar is a blue shield icon with a white "f" inside. The main heading is "保障 Facebook 帳戶安全" (Secure Facebook Account) with a sub-heading "讓我們一起查看讓帳戶更為安全的三個方法。" (Let's check together three ways to make your account safer). The page is divided into three sections:

- 登出未使用的應用程式** (Log out of unused apps): Accompanied by an icon of a red and blue umbrella. The text says "你已從3個超過一個月未有使用的瀏覽器 and 應用程式登入 Facebook。" (You've logged in from 3 browsers and apps you haven't used in over a month) and "檢查登入" (Check logins).
- 接收登入警告** (Receive login alerts): Accompanied by an icon of a smartphone. The text says "當你的帳戶登入記錄來自於新裝置 or 瀏覽器時，我們可以通知你。" (When your account login records come from a new device or browser, we can notify you) and "開啟警告" (Turn on alerts).



Instagram 設定

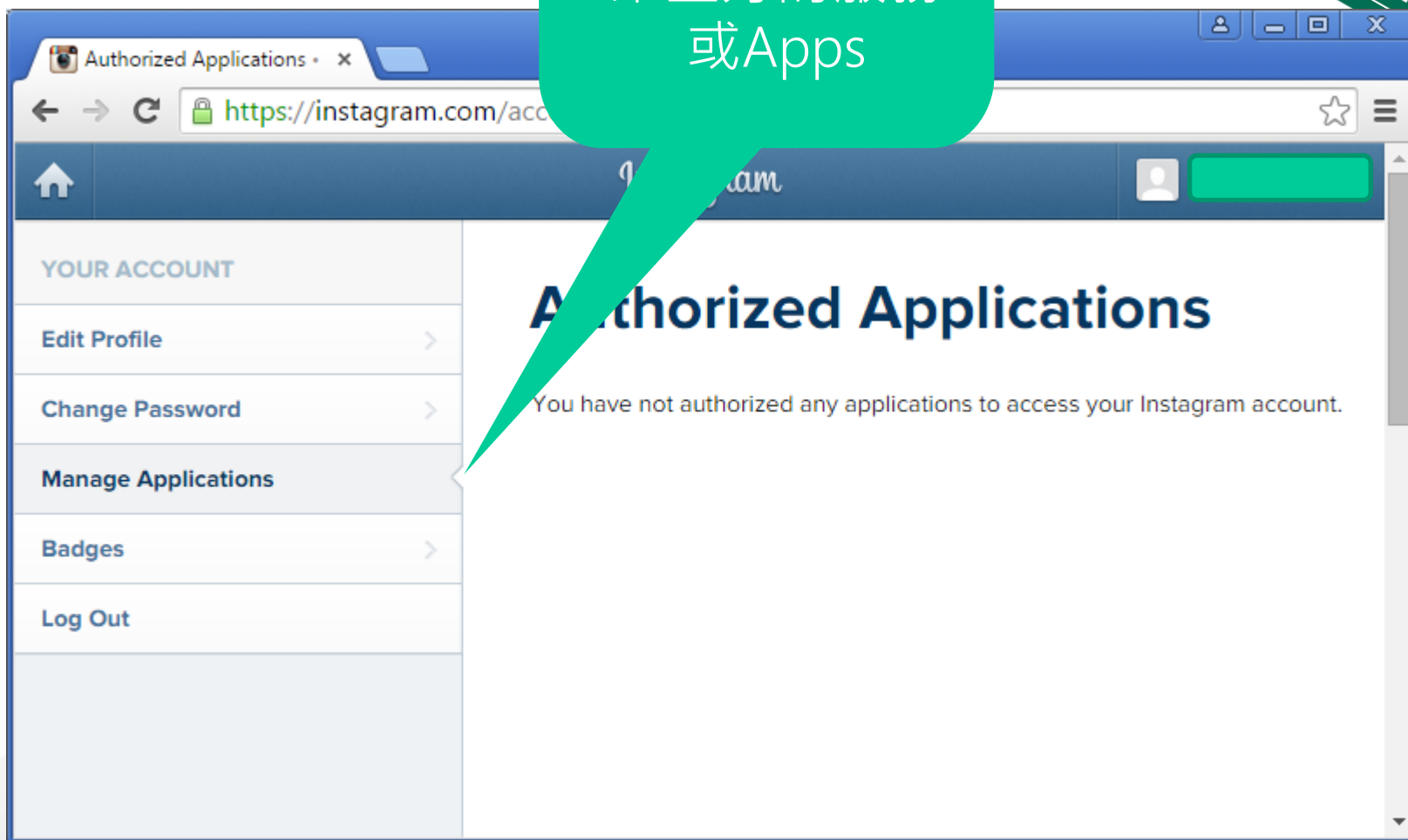


強烈建議設定
為Private

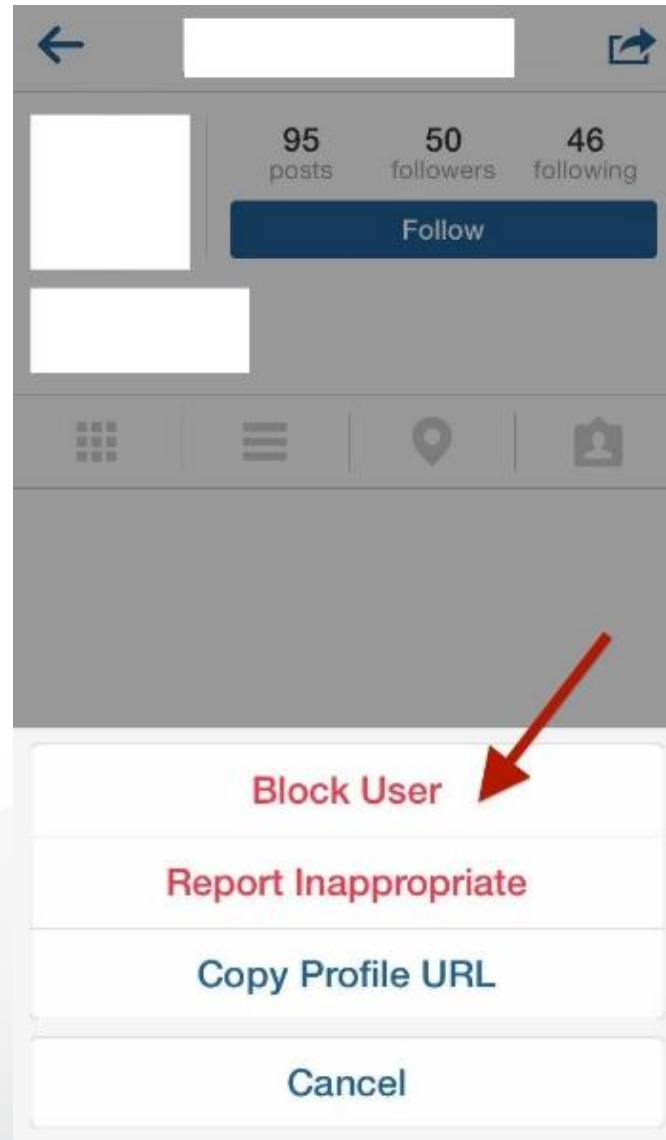


Instagram 設定

留意有沒有
第三方的服務
或Apps



Instagram – Block User



圖片來源：

WonderHowTo – How to Block Instagram Users from Sending You Direct Photo & Video Messages

<http://smartphones.wonderhowto.com/how-to/block-instagram-users-from-sending-you-direct-photo-video-messages-0149903/>



上網安全攻略

網絡欺凌



cybersecurity.hk
政府資訊科技總監辦公室



(ISC)²
FOUNDATION



HONG KONG

網絡欺凌

<https://www.youtube.com/watch?v=rdJ6EWaVr2c>



資料來源：衛生處學生健康服務

網絡欺凌



1. 停止
作出任何回應



2. 拒絕
接收欺凌者訊息



3. 保留
欺凌者的訊息作為證據



4. 告訴
父母, 教師或可信任的大人



玩得精明，免受欺凌





上網安全攻略

謝謝大家！！



cybersecurity.hk
政府資訊科技總監辦公室



(ISC)²
FOUNDATION



HONG KONG